

【買い取りパックのご利用(梱包)方法】

腕時計は精密な機械で出来ています。
お送りいただく際には、下記の手順をご参考にして、梱包をして下さい。

【梱包セット内容】

ダンボールもしくは紙袋	: いずれか1つ
ビニールパック	: プレスレット用か革ベルト用で1つ
エアパッキン	: 時計に合わせた必要サイズ
佐川急便着払い伝票	: 1通
貴重品シール	: 1枚
ワレモノシール	: 1枚

【梱包方法】



ビニールパック

左側の細長い方が、革ベルト用。
右側の長方形が、プレスレット用になります。



プレスレットの場合、キズが付くのを防ぐため、**ケースとプレスレット間をティッシュペーパー等で包んで下さい。**

革ベルトのタイプは、ティッシュペーパー等でキズが**付かないよう、ケース自体を包んでください。**



ティッシュペーパー等で時計を保護しましたら、ビニールパックに入れて上側のチャックをしっかりと閉めて下さい。



時計を入れたビニールパックをエアパッキンで包んでください。
包みましたらセロテープなどで、合わせ部分を止めてください。

*革ベルトの場合も同じようにパッキンで包んでください。



時計ボックスも付属のエアパッキンで、しっかりと包んでください。
時計と同様に包みましたら、合わせ部分を全てセロテープなどで止めてください。



ダンボールの場合は、下側部を丈夫なガムテープなどでしっかりと封をして下さい。
 ボックスを入れる前に、一番下に古新聞などを丸めて敷いて下さい。
 その後にボックスを先に入れ、その上に時計を入れて下さい。
 余白部分は、丸めた新聞紙などで、隙間が無い様に埋めてください。
 蓋を閉じた際に、カタカタと中で動かない事を確認してください。
 *紙袋の場合も同様に、箱や時計の周りを新聞紙などで埋めて下さい。




中身が動かない事が確認できましたら、蓋をガムテープなどでしっかりと封をして下さい。
 上下段共に、しっかりと閉まっていない場合ですと、配送中に蓋が開き中身が飛び出してしまう事があります。

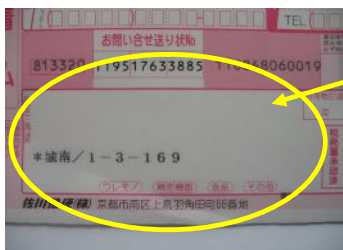


配送伝票とシール類です。

左から、ワレモノシール・貴重品シール・配送伝票です。



左上の"ご依頼主"のスペースに、〈お客様のお名前・ご住所・ご連絡先〉をご記入下さい。



左下の"品名・荷姿"のスペースには、〈腕時計在中〉とご記入下さい。
 スペース内下段の、"ワレモノ"と"精密機器"を丸で囲んでください。



右上の日付記入欄には、発送日をご記入下さい。
 個数部分には、右詰で1とご記入下さい。

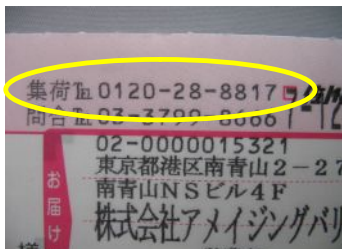


赤いワレモノシールの"われもの"と"精密機器"を丸で囲んでください。
 内容物の箇所には、"腕時計"と記入してください。



伝票とワレモノシールへの記入が済みましたら、各種シールの裏の紙を剥がして、梱包後のダンボールの上段へしっかりと貼ってください。

紙袋の場合も同様に、全てのシールを見える位置に貼り付けてください。



以上、全ての行程が完了しましたら、伝票の上段に記載されている、“集荷”の番号へお電話され、集荷のご依頼をして下さい。

佐川急便 集荷依頼電話：フリーダイヤル 0120-28-8817

お近くの営業所の担当者が荷物を受け取りに来ます。

*集配担当から配送伝票控(1枚目)を渡されますので、お取引が完了するまでは無くさずにお持ち下さい。

梱包される際の重要なポイントは…

- ◎ケースやプレスレットなどの金属部にキズが付かないように、ティッシュペーパーや柔らかい布で包む。
ティッシュなどで包まれて無い場合は、キズが付いてしまう事があります。
- ◎ダンボールや紙袋に時計やボックスを入れた際、蓋を閉じて軽く振ってみた際に、中身が動かないようにしっかりと余白部分を埋める。
中身が動いてしまうと、箱や時計が壊れてしまう事があります。

以上で梱包作業は完了です。

弊社に到着次第、時計を確認させていただき、正式な買い取り価格をご連絡させていただきます。